

Kwartalnik
Numer 2/2021

Czasopismo Uczniów
Niepublicznej Niepłatnej Szkoły
Podstawowej w Tarnowie

COOLTURALNA SZKOŁA

**W tym numerze
między innymi:**

- Miesiąc Języków na Błotnej za nami!
- Opinia o książce "Wojownicy. Ucieczka w dzicz"
- Kącik komiksowy
- Kącik artystyczny
- Tradycje wielkanocne w innych krajach





Od Redakcji

Przed Wami drugi numer „Coolturalnej Szkoły”, serdecznie zapraszamy do zapoznania się z nim. Mamy nadzieję, że przypadnie Wam do gustu.

SPIS TREŚCI:

- Miesiąc Języków - str. 3-7
- Konkurs na stroik wielkanocny i kartkę wielkanocną - str. 8
- Opinia o książce "Wojownicy. Ucieczka w dzicz" - str. 9
- Tradycje wielkanocne w innych krajach - str. 10
- Kącik komiksowy - str. 11-12
- Kącik artystyczny - str. 12-13
- Opinia o książce "Kapelusz za sto tysięcy" - str. 14
- Przepis na mazurek czekoladowo-kajmakowy z orzechami - str. 15
- Szczypta humoru - str. 16

Na naszych łamach możecie publikować swoją twórczość – pisarską lub plastyczną. Wystarczy się do nas zgłosić.

Zapraszamy do współpracy i życzymy przyjemnej lektury!

Coolturalna Szkoła - redakcja:

Redaktorki naczelne: **Julia Kania, Kornelia Jurek, Joanna Kruczek**

Członkowie redakcji: **Mateusz Mizera, Wiktor Mruk, Kamila Nowicka, Zuzanna Oźga, Jakub Siedlik, Katarzyna Tchoń, Lena Wrześniowska**

Nasz adres mailowy:

redakcja.coolturalnaszkola@gmail.com

Opiekun redakcji:

Agnieszka Małochleb - nauczycielka języka polskiego

Mail: **agnieszka.malochleb@nn-szkola.szkolnastrona.pl**

Miesiąc Języków



W ubiegłym miesiącu, tj. marcu, w ramach akcji Miesiąca Języków dla wszystkich uczniów organizowane były liczne aktywności: konkursy, wyzwania, quizy i inne atrakcje.

Dla klas IV-VIII działania odbywały się zdalnie (platforma Teams). Wszystkie propozycje umieszczano na osobnych kanałach poświęconych poszczególnym językom: angielskiemu, niemieckiemu oraz polskiemu.

Największą popularnością cieszyły się quizy, ale nie brakowało chętnych również do rebusów, krzyżówek, scenek rodzajowych, do wcielania się w bohaterów literackich czy nawet tworzenia własnej piosenki z trudnymi słówkami.

Nieco inaczej wyglądała kwestia Miesiąca Języków w klasach I-III. Działania mogły odbywać się w szkole, przynajmniej dopóki trwała nauka stacjonarna. Uczniowie przebierali się za postacie z krajów anglojęzycznych, tworzyli flagi różnych państw, opracowywali komiksy, rebusy oraz uczestniczyli w międzyszkolnym konkursie piosenki. Poza tym w ramach obchodów Dnia Świętego Patryka dzieci nosiły zielone stroje, kapelusze i brody oraz szukały ukrytego skarbu. Nagrano także przedstawienie w języku angielskim.

W imieniu organizatorów serdecznie dziękujemy wszystkim uczniom, którzy zaangażowali się w językowe zabawy!

Miesiąc Języków - galeria



Miesiąc Języków - galeria



Miesiąc Języków - galeria

Przedstawienie w języku angielskim



Miesiąc Języków - galeria



Jedna z naszych redaktorek naczelnych
- Julia Kania - w ramach Miesiąca Języków
wcieliła się w samą...
Hermionę Granger!

Konkurs na stroik wielkanocny i kartkę wielkanocną - akcja "Człowiek Człowiekowi Serce Okazuje"

Samorząd Uczniowski wraz z Radą Wolontariatu w naszej szkole zorganizował konkurs na stroik wielkanocny oraz kartkę świąteczną.

Celem tego konkursu skierowanego do uczniów klas IV-VIII było rozwijanie pomysłowości i zdolności artystycznych dzieci, a także kultywowanie tradycji wielkanocnych, kształtowanie pozytywnych postaw społecznych oraz rozwijanie empatii, zainteresowania drugim człowiekiem i jego potrzebami.

Komisja konkursowa ze wszystkich prac wyłoniła zwycięzców w dwóch kategoriach:

- najpiękniejszy stroik wielkanocny:

I miejsce: Wiktoria Kiszka - klasa VI c

- najpiękniejsza kartka wielkanocna:

I miejsce: Liliana Ogiela - klasa VIII a



Wszystkie pozostałe prace zostały wyróżnione.

W ramach akcji „Człowiek Człowiekowi Serce Okazuje” stroiki i kartki zostały przekazane Pensjonariuszom Domu Pomocy Społecznej im. Świętego Brata Alberta w Tarnowie.

Wszystkim zaangażowanym uczniom z całego serca gratulujemy i dziękujemy!


Samorząd Uczniowski i Rada Wolontariatu

Opinia o książce

"Wojownicy. Ucieczka w dzicz"

Kiedy otrzymałam do ręki książkę „Wojownicy. Ucieczka w Dzicz ” (jest to pierwsza część serii "Wojownicy"), spojrzałam w zielone oczy rudego kota na okładce. Książka jest równie dobra co „Władca Pierścieni”.

Młody kot domowy, o pięknym rudym futrze i imieniu Rdzawy ma wszystko: pełną miskę, pieśczozy od właścicieli i ciepłe poślanie. Jednak takie życie go nie satysfakcjonuje. Niedaleko jego domu znajduje się las, pełen dzikich stworzeń. W oczach domowego kota las ten jest zapowiedzią czegoś niezwykłego. Pewnego dnia Rdzawy przeskakuje płot, by zobaczyć, jak wygląda życie bez właścicieli – życie na wolności... i od razu pakuje się w kłopoty. Rdzawy spotyka młodego dzikiego kota i innych przedstawicieli Klanu Pioruna. Po namyśle bohater postanawia dołączyć do Klanu i opuścić swoich właścicieli.



Na początku nie jest mu łatwo, przyzwyczajony do wygody kot stara się wpasować w nowe otoczenie, a i w oczach przedstawicieli swojego gatunku pozostaje „domowym” kotkiem . Jednak szybko się okazuje, że Rdzawy posiada wrodzony instynkt i zaciekłość dzikich kotów.

Klan Pioruna nie jest jedynym klanem na terenie lasu . Dzieli on granicę z Klanem Wiatru, Klanem Cienia i Klanem Rzeki. Koty starają się nie wchodzić sobie w drogę, ale nie zawsze im się to udaje. Między grupami często pojawiają się starcia. Klan Pioruna ma coraz to mniej młodych wojowników, więc każdy jest na wagę złota, zwłaszcza że wpływy Klanu Cienia znacząco rosną...

Myślę, że książka przeznaczona jest dla młodych wielbicieli zwierząt. Każdy łatwo znajdzie tu swojego faworyta. Kocie przygody pokazują podstawowe wartości, jakimi powinniśmy kierować się w życiu, czyli przyjaźń, miłość i braterstwo.

Czytając tę książkę, przeżywałam przygody wspólnie z bohaterami - kotami. Gorąco zachęcam Was do lektury ;-)

Lena Wrześniowska

Tradycje wielkanocne w innych krajach


Każdy zna polskie tradycje Wielkanocne. Teraz pojawia się pytanie, czy znacie jakieś tradycje wielkanocne obchodzone w innych krajach? Jeżeli nie, to po przeczytaniu tego artykułu dowiecie się co nieco na ten temat!



Może zaczniemy od Brazylii? Jest to państwo każdemu bardzo dobrze znane z karnawału w Rio de Janeiro, jednak jakie ono ma tradycje wielkanocne? Przekonajmy się!

Malhação de Judas- tak nazywany jest ten zwyczaj w Brazylii. W czasie Wielkanocy na ulicach w tym kraju można znaleźć tzw. kukły Judasza. Są to lalki, a każda osoba, która zauważy je na ulicy, może ją poobijać. Czasami kukły są publicznie spalane.

Pacoca- są to słodkie cukierki robione z ugniecionych orzeszków ziemnych.



Francja- czy wiecie, że Wielkanoc po francusku to Pâques? Nie ma tam tradycji święcenia pokarmów, nie urządza się tam śmigusa-dyngusa ani też nie je się śniadania wielkanocnego. Zatem odkryjmy, jak wyglądają francuskie święta!

Une chasse aux oeufs- obchodzenie świąt we Francji zaczyna się w niedzielę, poszukiwaniem czekoladowych słodkości. Czy ktoś wie skąd te pyszne słodkości znajdują się w domach bądź ogrodach? Otóż legenda głosi, że w Wielki Czwartek wszystkie dzwony udają się na pielgrzymkę do Rzymu i są tam poświęcone, a wracając w Wielką Niedzielę, przelatują nad całym krajem i zrzucają czekoladowe pyszności. Ale dlaczego dzwony? Ponieważ są jednym z symboli Wielkanocy.




Finlandia- niektórzy uważają, że Wielkanoc w tym kraju jest jak powtórka Halloween!

Atak małych czarownic- W Niedzielę Palmową i w Wielką Sobotę dzieci przebijają się za czarownice, by zapukać do drzwi sąsiadów i rzucić na niego czar. Spokojnie! Nie jest to żadna klątwa, dzieci tylko życzą zdrowego i szczęśliwego roku. W zamian za dekoracyjną gałązkę, oczekują rekompensaty w postaci pisanki, czekolady lub monety. Im straszniejszy kostium, tym lepiej. Podobną tradycją jest też rozpalanie ogniska, aby odpędzić czarownice latające na miotłach.

Kornelia Jurek, Julia Kania

Kącik komiksowy



Zuzanna Ożga



Katarzyna Tchoń



Jakub Siedlik

Kącik artystyczny



Wiktor Mruk



Zuzanna Ożga



Katarzyna Tchoń



Lena Wrześniowska

Opinia o książce "Kapelusz za sto tysięcy"

Każdego, kto lubi zagadki detektywistyczne, na pewno zainteresuje ta książka. Jest to powieść Adama Bahdaja opowiadająca o wakacjach Dziewiątki, czyli Krystyny Cuchowskiej, w Nieborzu. Ferie letnie dziewczyny zapowiadają się nudno – aż do spotkania ornitologa oraz dziwnej zamiany kapeluszy.



W pewną deszczową sobotę, po przyjeździe nad morze, Kryśka zbiera bursztyny i spotyka podobno najlepszego ornitologa w klasie – Maćka. Chłopiec od razu mówi dużo o ptakach i Kryśkę zaczyna to interesować. Po krótkiej rozmowie dziewczyna wybiera się z chłopakiem do kawiarni na rurki z kremem.

Dziewczyna od razu zauważa dwa tajemnicze, a do tego jednakowe, kapelusze. Pewien gość kawiarni nie waha się i bierze jeden z kapeluszy jak swój, natomiast jego prawdziwy właściciel po chwili zauważa, nie wiadomo, czy przypadkową czy zaplanowaną zamianę.

Czy Dziewiątka pomoże odzyskać wartościowy przedmiot i znajdzie tajemniczego mężczyznę, który go zabrał? Warto to sprawdzić, sięgając po tę, moim zdaniem ciekawą, książkę.

Joanna Kruczek



Przepis na mazurek czekoladowo-kajmakowy z orzechami

Składniki:

-100 g orzechów włoskich, drobno zmielonych

Ciasto:

-200 g masła, pokrojonego na kawałki

-350 g mąki pszennej

-2 żółtka

-100 g cukru

-1 łyżka kwaśnej śmietany 18%

Polewa:

-200 g gorzkiej czekolady, o zawartości min. 70% kakao, pokrojonej na kawałki

-50 g masła, pokrojonego na kawałki

-130 g śmietany, min. 30%

-500 g masy krówkowej

-migdały, ze skórką, do dekoracji

-orzechy włoskie, łuskane, połówki, do dekoracji

Wykonanie:

Ciasto:

- Mąkę przesiej na stolnicę.

- Dodaj pokrojone masło, żółtka, cukier i śmietanę.

- Składniki posiekaj nożem.

- Następnie zagnieć szybko gładkie ciasto. Uformuj z niego kulę, owiń w folię i włóż na godzinę do lodówki.

- Rozgrzej piekarnik do temperatury 200 °C.

- Ciasto rozwałkuj na papierze do pieczenia, następnie razem z tym papierem przenieś na formę (40 cm x 29 cm).

- Brzeży ciasta uformuj tak, aby powstał 1 cm rant (brzeży papieru do pieczenia powinny wystawać nad brzegami ciasta, aby można było je łatwo wyjąć po upieczeniu).

- Piecz ciasto 15-20 min (200 °C).

- Wyjmij ciasto z piekarnika i odstaw go do ostygnięcia.

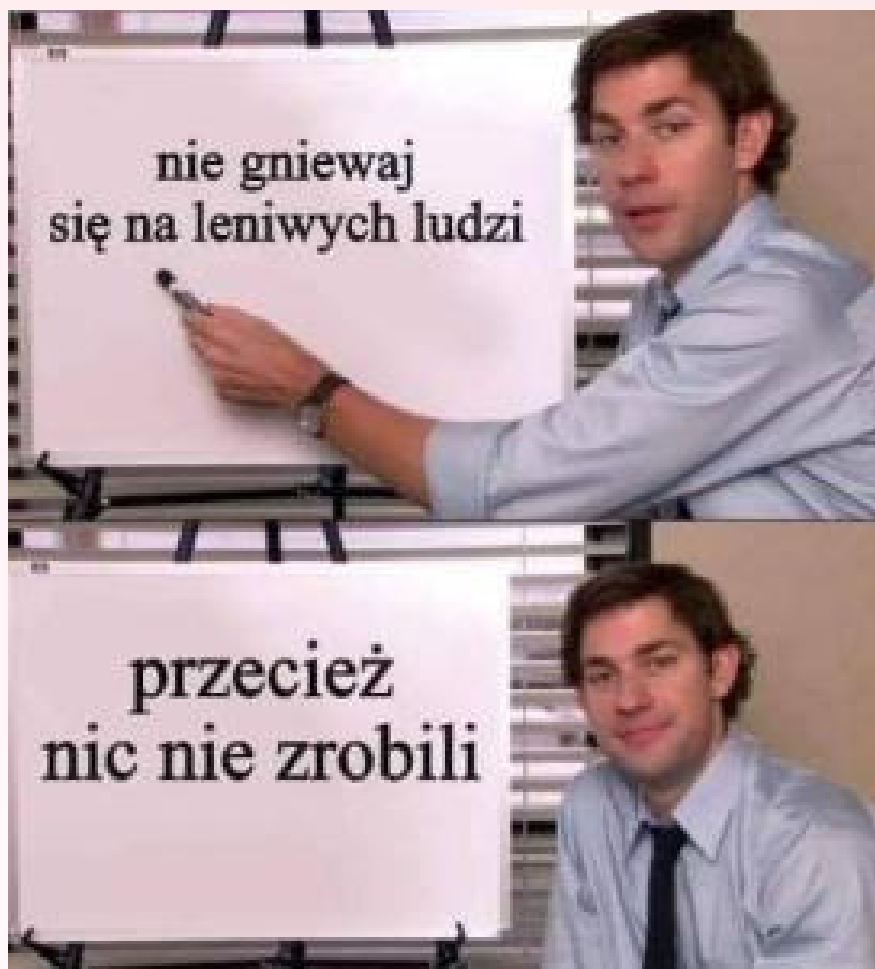
Polewa:

Do rondelka włóż rozdrobnioną czekoladę i podgrzej na małym ogniu, ciągle mieszając, następnie dodaj stopniowo masło, śmietanę i zmielone orzechy. Ciasto posmaruj polewą kajmakową, a następnie przestudzoną masą czekoladową z orzechami. Mazurek udekoruj migdałami i połówkami orzechów.

Smacznego!



Szczypta humoru



CoolturaIna Szkoła

Czasopismo Uczniów Niepublicznej
Niepłatnej Szkoły Podstawowej w Tarnowie

redakcja.coolturaInaszkoła@gmail.com